

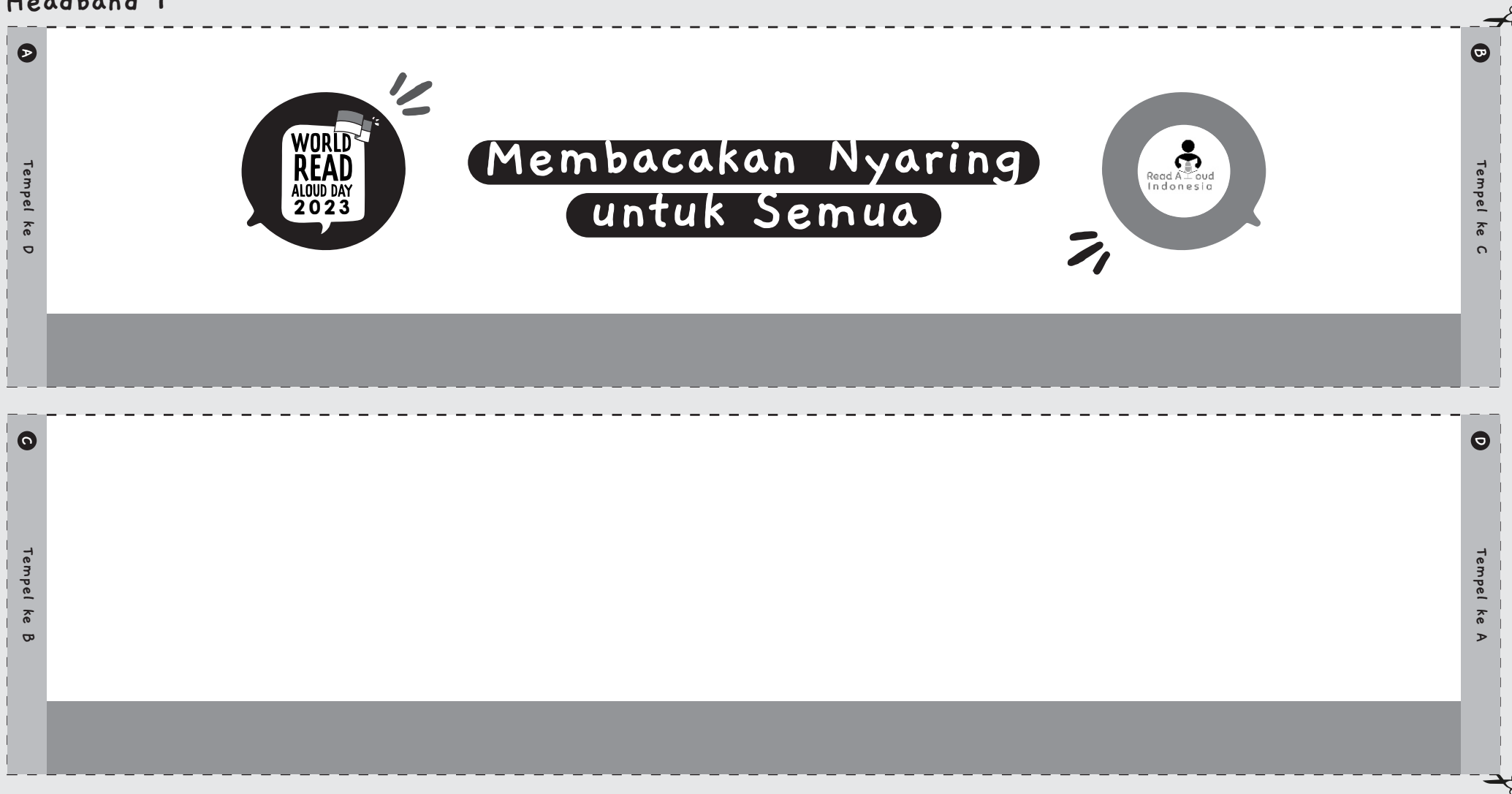



World Read Aloud Day 2023 Reading Crown Template



Created by Read Aloud Indonesia

Headband 1






Cara Membuat:

1. Gunting Headband 1
2. Tempelkan dengan lem setiap sisi Headband 1 sesuai petunjuk yang tertulis di Headband 1
3. Gunting Headband 2 lalu tempelkan bagian yang sudah ditandai ke Headband 1
4. Hias sesuka hatimu! Bisa gunakan crayon, spidol, pensil warna, atau glitter

Headband 2



Bagian ini tempel di balik Headband 1